



ТЕРРИТОРИАЛЬНЫЙ ОРГАН
ФЕДЕРАЛЬНОЙ СЛУЖБЫ
ГОСУДАРСТВЕННОЙ СТАТИСТИКИ
ПО НИЖЕГОРОДСКОЙ ОБЛАСТИ

Оперативные демографические показатели Нижегородской области



январь-май 2022 года



ТЕРРИТОРИАЛЬНЫЙ ОРГАН
ФЕДЕРАЛЬНОЙ СЛУЖБЫ
ГОСУДАРСТВЕННОЙ СТАТИСТИКИ
ПО НИЖЕГОРОДСКОЙ ОБЛАСТИ

Оперативные демографические показатели

Нижегородской области

январь-апрель 2022 года

- 01 ПОКАЗАТЕЛИ ЕСТЕСТВЕННОГО ПРИРОСТА НАСЕЛЕНИЯ
- 02 ПОКАЗАТЕЛИ РОЖДАЕМОСТИ
- 03 ПОКАЗАТЕЛИ СМЕРТНОСТИ
- 04 ПОКАЗАТЕЛИ МЛАДЕНЧЕСКОЙ СМЕРТНОСТИ
- 05 ПОКАЗАТЕЛИ БРАЧНОСТИ
- 06 ПОКАЗАТЕЛИ РАЗВОДИМОСТИ

(оперативные данные без учета окончательных медицинских свидетельств о смерти)





ЕСТЕСТВЕННОЕ ДВИЖЕНИЕ НАСЕЛЕНИЯ В НИЖЕГОРОДСКОЙ ОБЛАСТИ

ЧЕЛОВЕК

Естественный прирост (убыль)

2022 ГОД

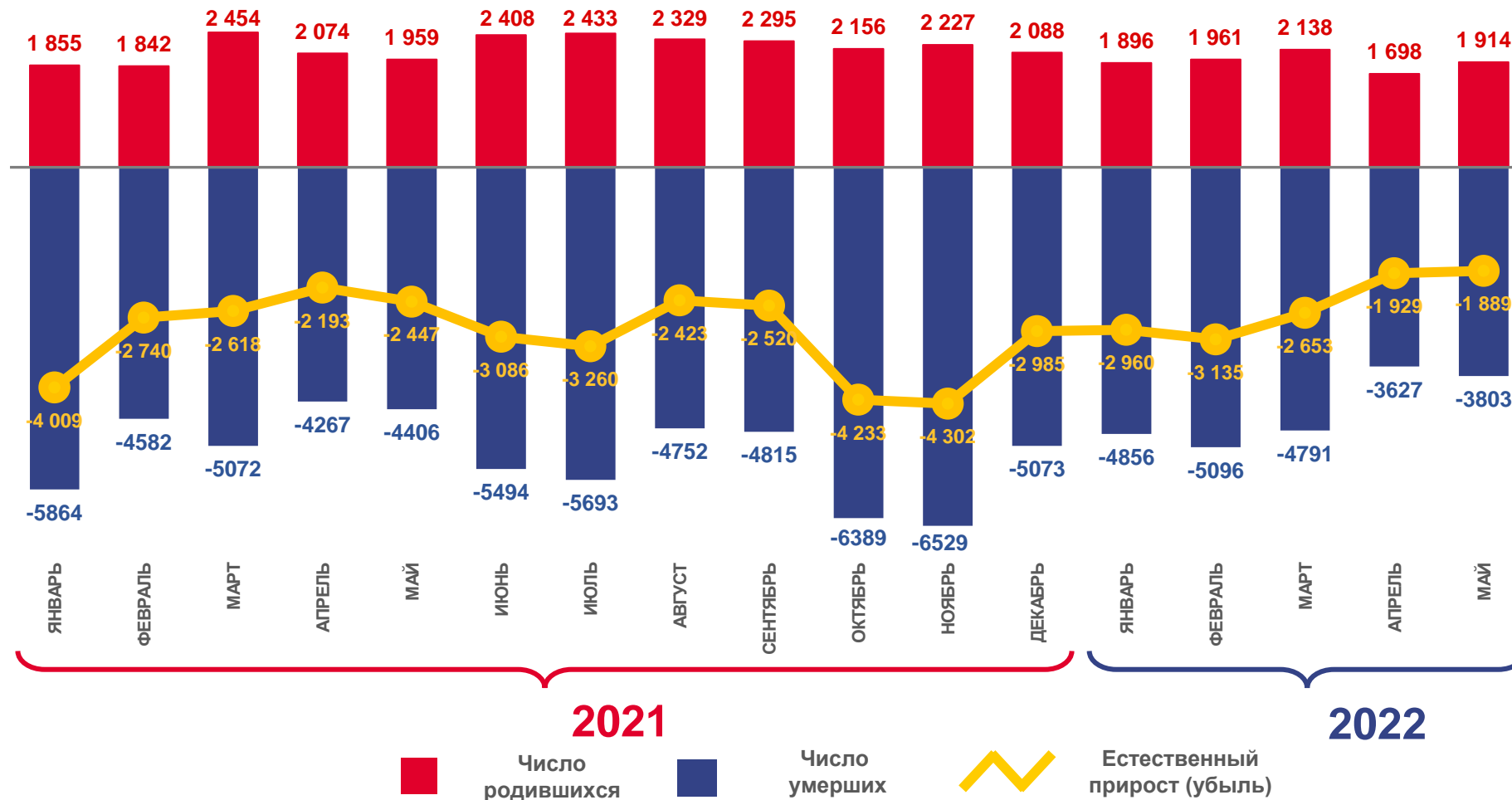
январь – май

ЧЕЛОВЕК

-12566

В РАСЧЕТЕ НА 1000 ЧЕЛОВЕК

-9,7





ЧИСЛО ЗАРЕГИСТРИРОВАННЫХ РОДИВШИХСЯ В НИЖЕГОРОДСКОЙ ОБЛАСТИ

ЧЕЛОВЕК

2022 ГОД

январь – май

ЧЕЛОВЕК

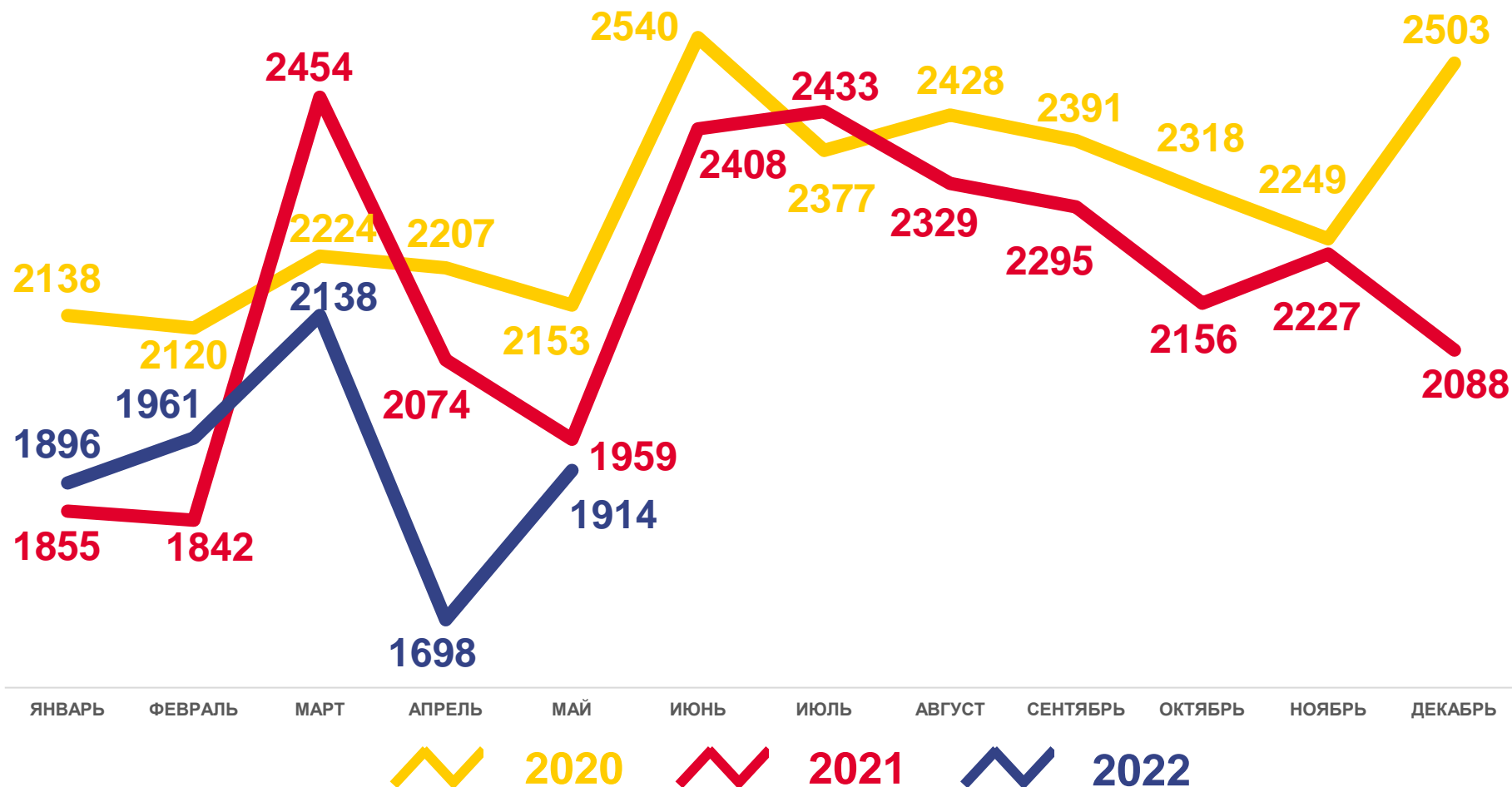
9607

В РАСЧЁТЕ
НА 1000 ЧЕЛОВЕК

7,4

ИЗМЕНЕНИЕ, %
к январю - маю 2021 года

- 5,7





ЧИСЛО ЗАРЕГИСТРИРОВАННЫХ УМЕРШИХ В НИЖЕГОРОДСКОЙ ОБЛАСТИ

ЧЕЛОВЕК

2022 ГОД

январь – май

ЧЕЛОВЕК

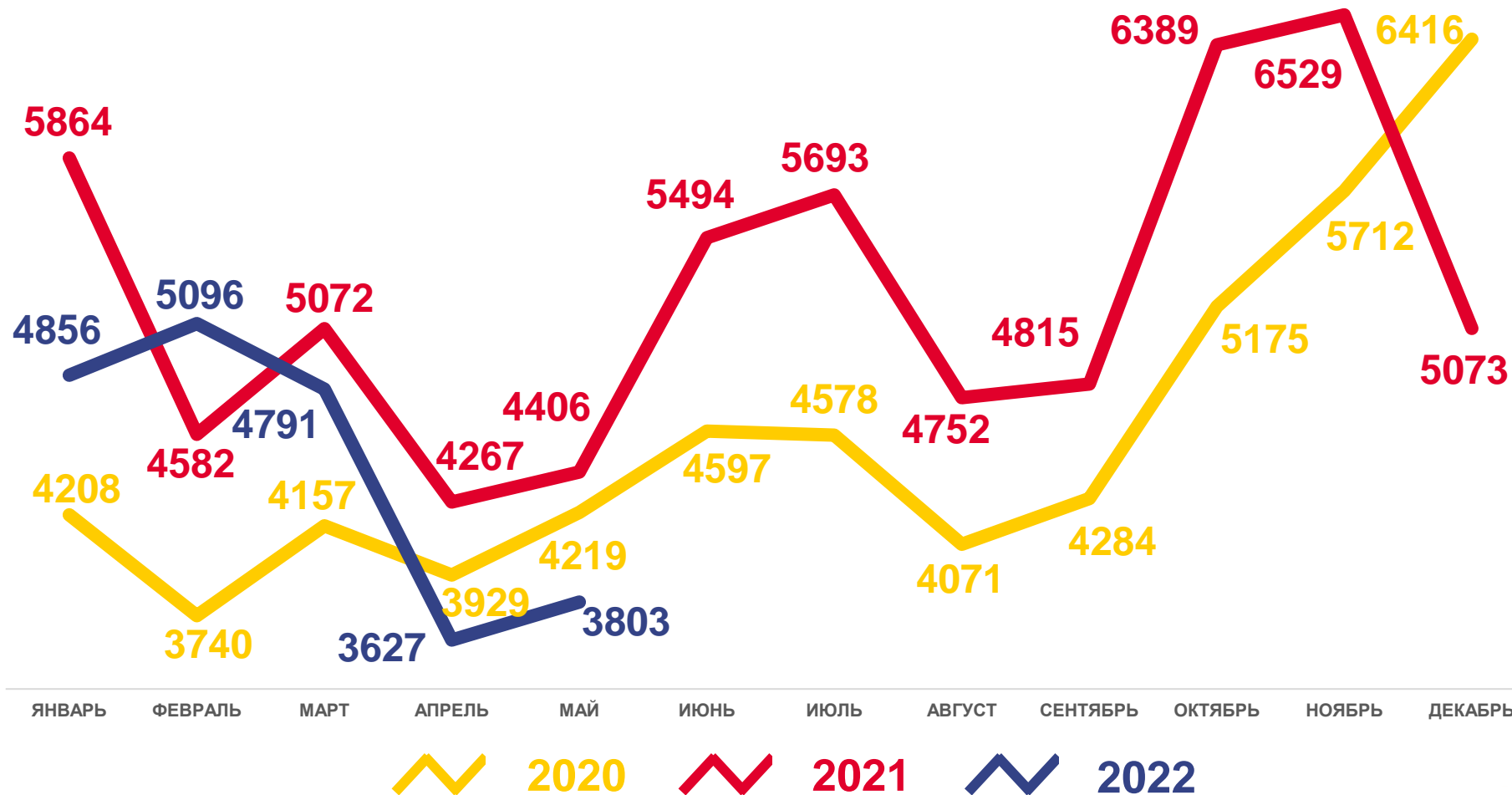
22173

В РАСЧЁТЕ
НА 1000 ЧЕЛОВЕК

17,1

ИЗМЕНЕНИЕ, %
к январю - маю 2021 года

- 8,3





ЧИСЛО ЗАРЕГИСТРИРОВАННЫХ УМЕРШИХ В ВОЗРАСТЕ ДО 1 ГОДА В НИЖЕГОРОДСКОЙ ОБЛАСТИ

ЧЕЛОВЕК

2022 ГОД

январь – май

ЧЕЛОВЕК

48

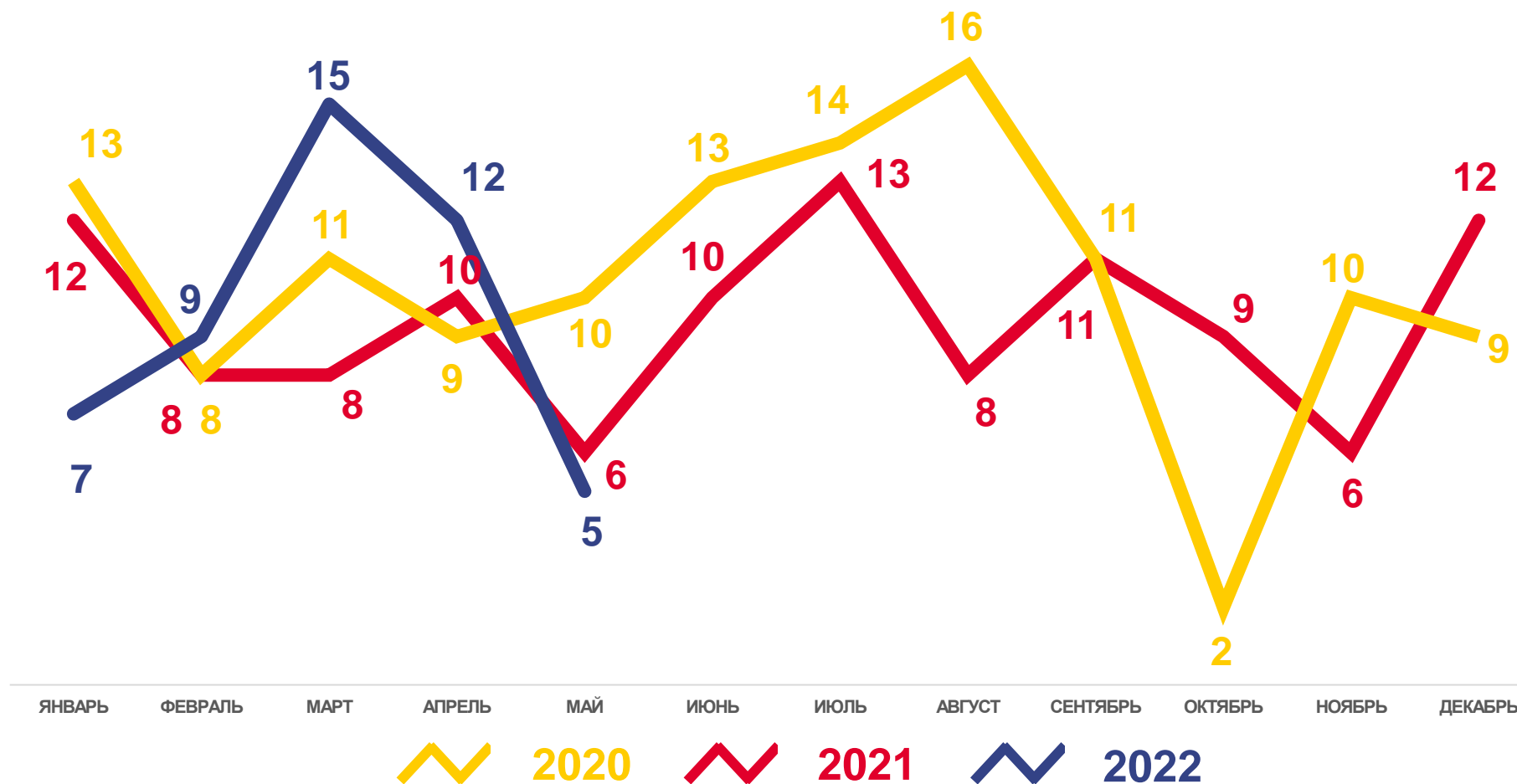
В РАСЧЁТЕ НА 1000 РОДИВШИХСЯ ЖИВЫМИ

4,5

ИЗМЕНЕНИЕ, %

к январю - маю 2021 года

9,1





ЧИСЛО ЗАРЕГИСТРИРОВАННЫХ БРАКОВ В НИЖЕГОРОДСКОЙ ОБЛАСТИ

ЕДИНИЦ

2022 ГОД

январь - май

ЕДИНИЦ

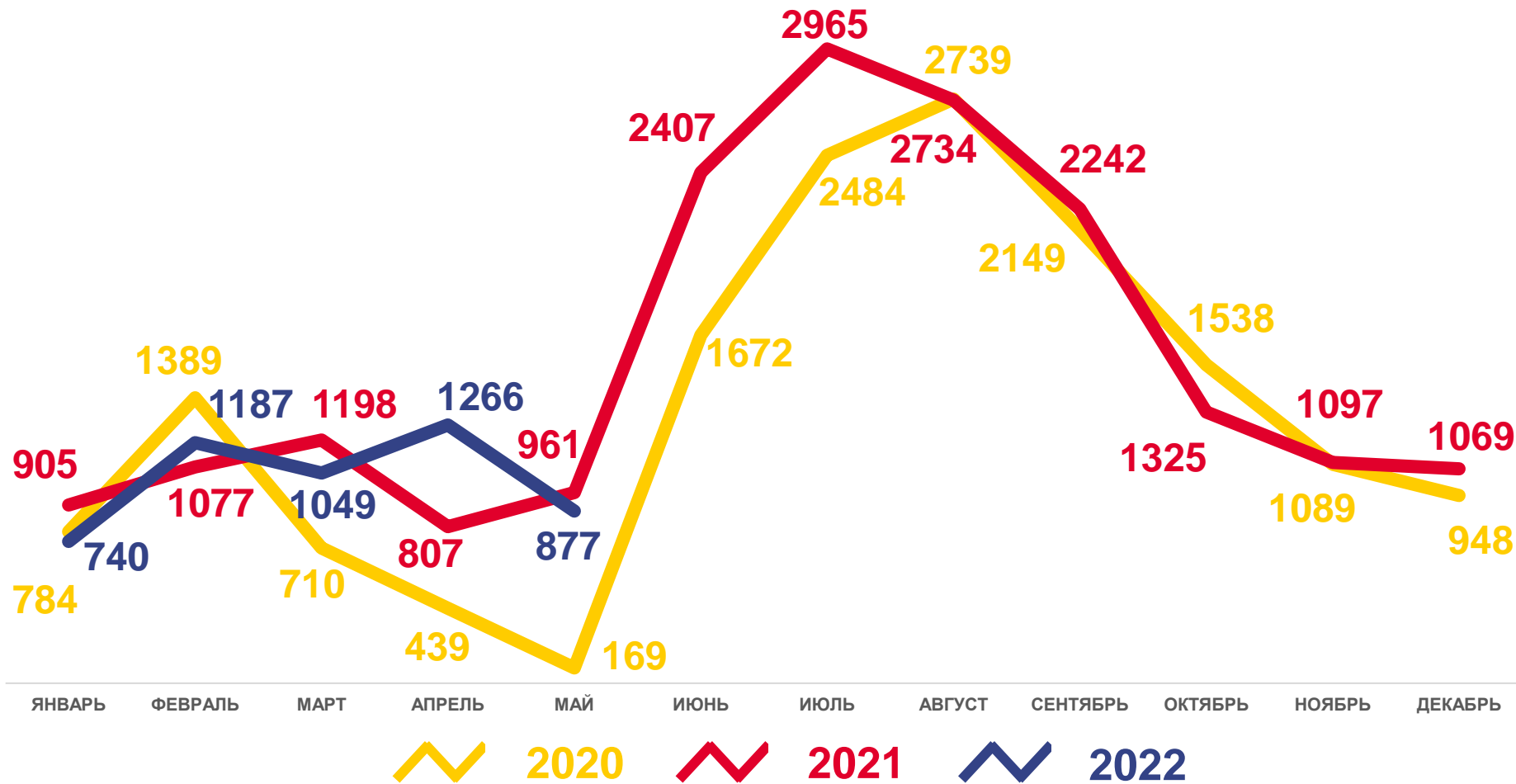
5119

В РАСЧЁТЕ
НА 1000 ЧЕЛОВЕК

3,9

ИЗМЕНЕНИЕ, %
к январю – маю 2021 года

3,5





ЧИСЛО ЗАРЕГИСТРИРОВАННЫХ РАЗВОДОВ В НИЖЕГОРОДСКОЙ ОБЛАСТИ

ЕДИНИЦ

2022 ГОД

январь - май

ЕДИНИЦ

5105

В РАСЧЁТЕ
НА 1000 ЧЕЛОВЕК

3,9

ИЗМЕНЕНИЕ, %
к январю - маю 2021 года

- 5,8

